

Easy GIF Animator

Opis

Easy GIF Animator jedan je od najpoznatijih programa za izradu i uređivanje animiranih gif datoteka. Program je vrlo jednostavan za upotrebu. Nudi mnogo mogućnosti, a neke od njih su:

- Kreiranje animiranih slika
- Dodatno uređivanje slika i animacija
- Upravljanje animacijama
- Stvaranje animiranog teksta s efektima
- Spremanje datoteka u obliku *Flash* animacije
- Upravljanje prozirnošću na slikama
- Stvaranje animacija različitih dimenzija
- Stvaranje animacije s pozadinskim zvukom

Program podržava formate datoteka: GIF, PNG, JPEG, BMP, ICO, SWF s pozadinskim zvukom, animirani GIF i AVI.

U nastavne svrhe koristimo inačicu **5**, probnu (*trial*) verziju koja daje potpunu funkcionalnost programa tijekom 20 pokretanja.

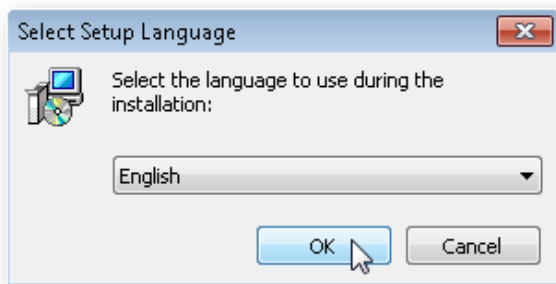
Instalacija

Program možete preuzeti sa **SysPrintove spremnice aplikacija** <http://www.sysprint.hr/infoSapl>.

Preuzeta datoteka **EasyGifAnimator.zip** u komprimiranom je **zip** obliku što znači da ju je potrebno spremiti na čvrsti disk računala i raspakirati.

Nakon raspakiranja instalaciju programa započinjemo dvostrukim klikom na izvršnu datoteku **egifan5.exe** te klikom na gumb **Run**.

Slijedi odabir jezika, a u našem slučaju odabrat ćemo *English* (slika 1).



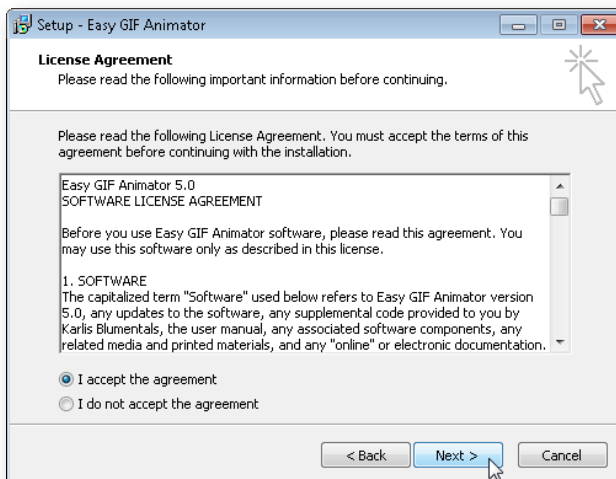
Slika 1. Odabir jezika.

Nakon odabira jezika slijedi nastavak automatizirane instalacije pomoću *Easy GIF Animator* instalacijskog čarobnjaka (slika 2.).

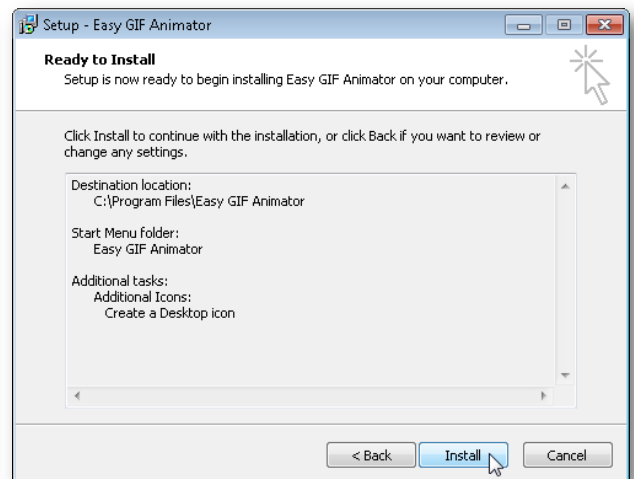


Slika 2. *Easy GIF Animator Setup Wizard*.

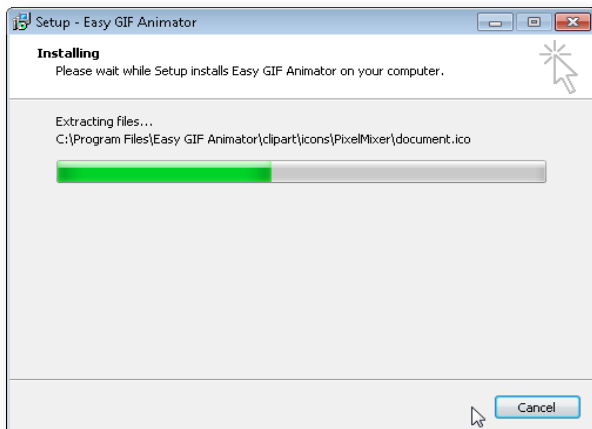
Kroz slijedećih nekoliko koraka potvrđujemo: uvjet korištenja programa (slika 3.), mjesto instaliranja programa, kreiranje prečice programa na radnu površinu, potvrdu postavki instalacije programa (slika 4.), kao i tijek instalacije programa (slika 5.).



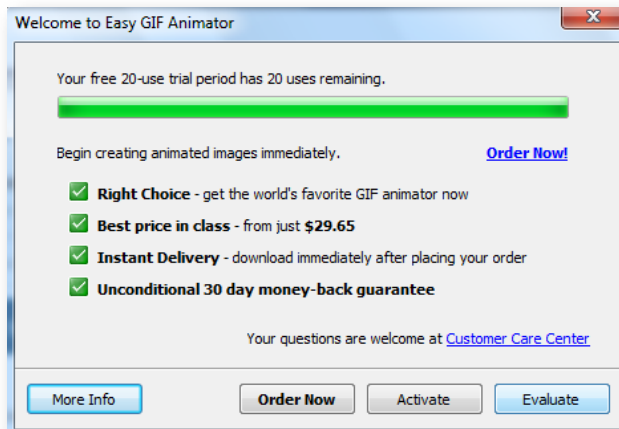
Slika 3. Prihvatanje licenčnih odredbi.



Slika 4. Potvrda postavki instalacije programa.



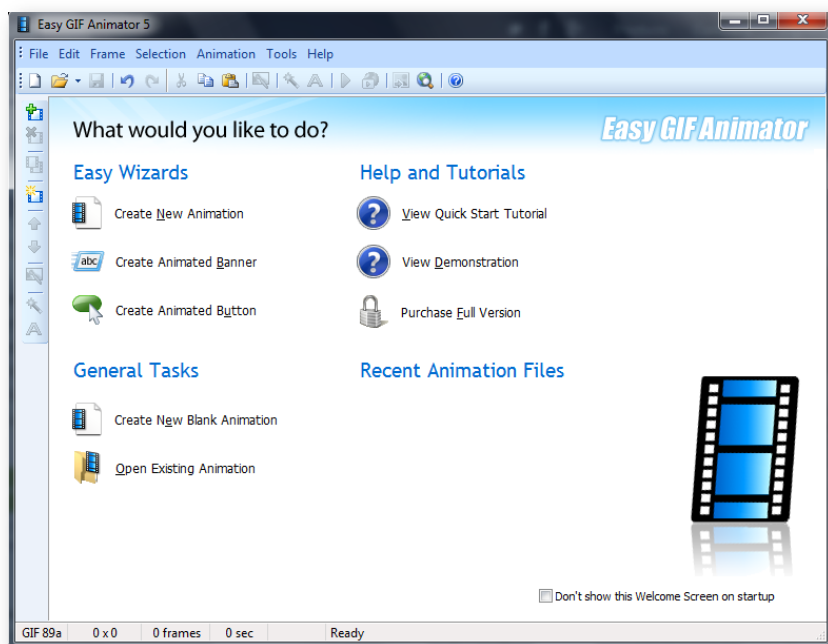
Slika 5. Tijek instalacije.



Slika 6. Prozor *Welcome to Easy GIF Animator*.

Instalaciju uspješno završavamo klikom na *Finish* nakon čega se otvara prozor *Welcome to Easy GIF Animator* koji nas informira o preostalom broju pokretanja programa (*You free 20-use trial period has 20 uses remaining*) (slika 6.).

Klikom na *Evaluate* otvara se korisničko sučelje programa *Easy GIF Animator* (slika 7.) gdje klikom na *Create New Animation* pokrećemo stvaranje nove animacije.

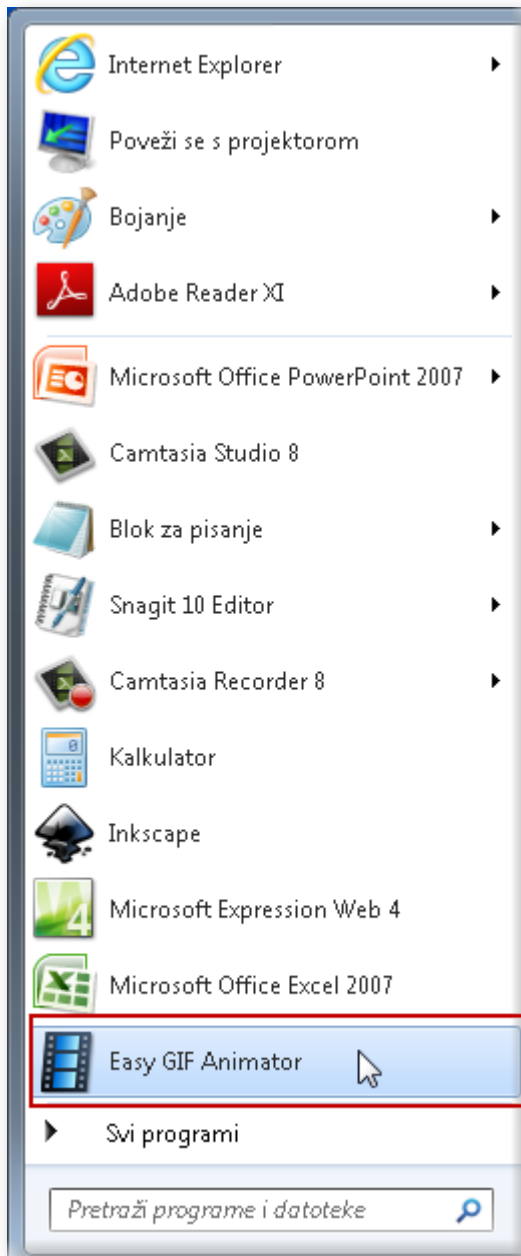


Slika 7. Korisničko sučelje programa *Easy GIF Animator*.

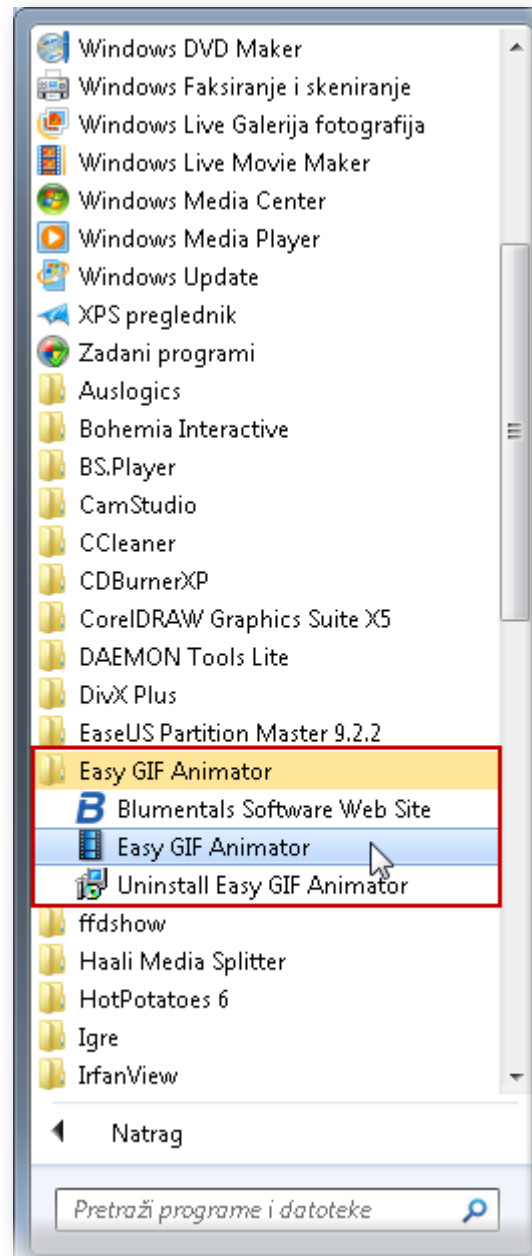
Pokretanje

Nakon uspješno provedene instalacije u glavnom izborniku Windowsa pojavljuje se programski prečac (slika 8.), odnosno kreira se programska grupa *Easy GIF Animator* (slika 9.).

Program pokrećemo klikom na Start > Svi programi > *Easy GIF Animator*.



Slika 8. Programski prečac *Easy GIF Animator*.



Slika 9. Programska mapa *Easy GIF Animator*.